

Produzierendes Gewerbe

Indizes des Auftragseingangs
und des Auftragsbestands
für das Bauhauptgewerbe
1980 = 100

Statistisches Bundesamt
IV A

Arbeitsunterlage

Einführung

Auftragseingangs- und Auftragsbestandsindizes für das Bauhauptgewerbe auf Basis 1980

Rechtsgrundlage für die Statistiken des Auftragseingangs und des Auftragsbestandes im Bauhauptgewerbe ist das Gesetz über die Statistik im Produzierenden Gewerbe in der Fassung der Bekanntmachung vom 30.5.1980 (BGBl. I S. 641) in Verbindung mit dem Gesetz über die Statistik für Bundeszwecke vom 14.3.1980 (BGBl. I S. 289). Dieses Gesetz bildet gleichzeitig die Grundlage für die Vereinheitlichung der Erhebungen innerhalb des Produzierenden Gewerbes (Energie- und Wasserversorgung, Bergbau und Verarbeitendes Gewerbe und Baugewerbe).

Auftragseingang und Auftragsbestand im Bauhauptgewerbe werden monatlich (Auftragseingang) bzw. vierteljährlich (Auftragsbestand) von den Statistischen Landesämtern im Rahmen des Monatsberichts im Bauhauptgewerbe erhoben. Im Statistischen Bundesamt erfolgt die Zusammenfassung zum Bundesergebnis und die Indexberechnung.

Auftragseingang ist definiert als Wert aller im Berichtsmonat vom Betrieb fest akzeptierten Aufträge für baugewerbliche Leistungen entsprechend der "Verdingungsordnung für Bauleistungen" (ohne Umsatzsteuer).

Auftragsbestand ist definiert als Wert aller vorliegenden, fest akzeptierten, aber noch nicht ausgeführten Aufträge für

baugewerbliche Leistungen entsprechend der "Verdingungsordnung für Bauleistungen" (ohne Umsatzsteuer) am Ende des Berichtsvierteljahres. Vom Auftragswert im Bau befindlicher Projekte ist der bereits fertiggestellte Teil abgesetzt (ohne Berücksichtigung der Abnahme oder Abrechnung).

Erhebungseinheiten des Monatsberichts im Bauhauptgewerbe sind: Betriebe des Bauhauptgewerbes von Unternehmen des Produzierenden Gewerbes mit 20 oder mehr Beschäftigten, Betriebe des Bauhauptgewerbes mit 20 oder mehr Beschäftigten von Unternehmen außerhalb des Produzierenden Gewerbes sowie alle Arbeitsgemeinschaften.

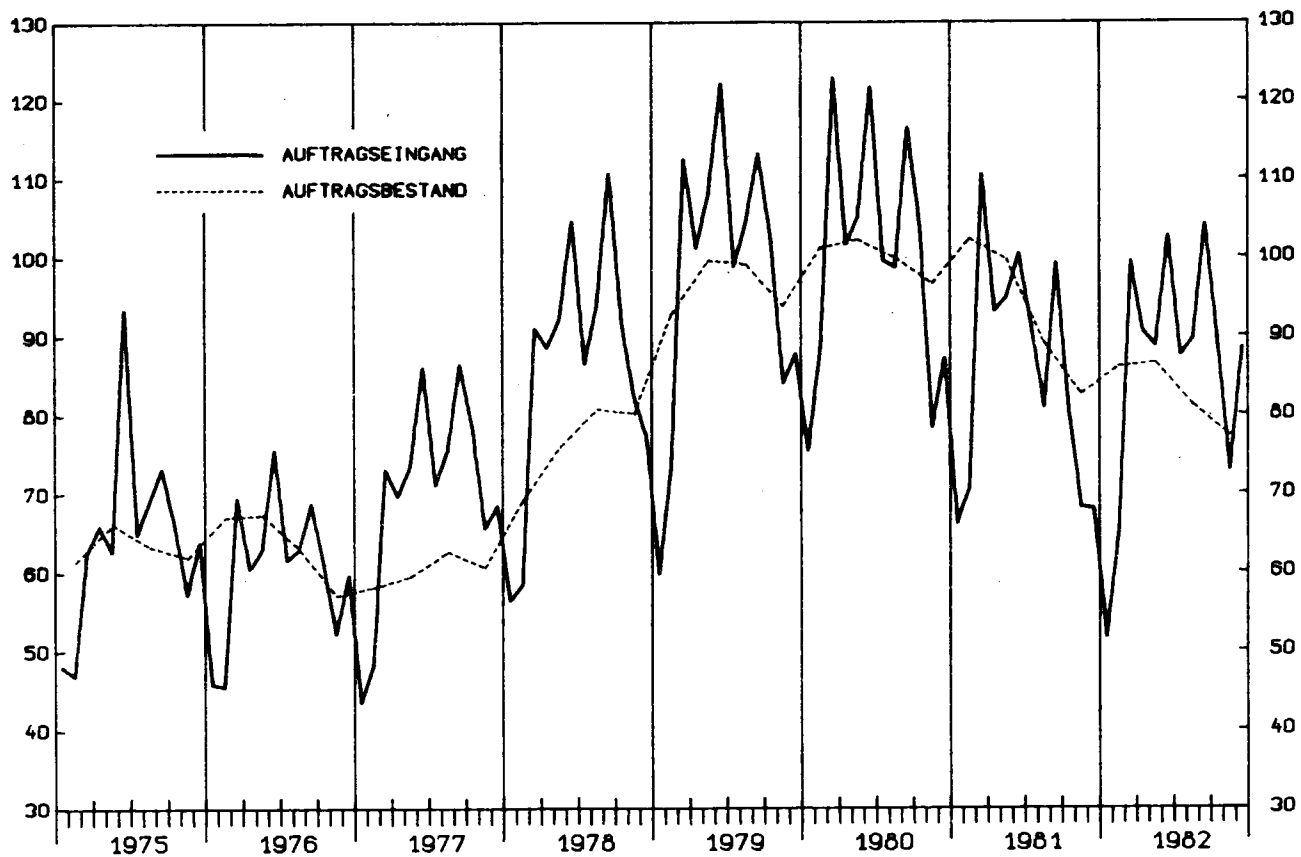
Die Auswertung des Auftragseingangs und des Auftragsbestandes erfolgt nach Bauarten und Auftraggebern, nicht nach den Wirtschaftszweigen und -gruppen der meldenden Betriebe.

Die Ergebnisse der niedrigsten Hierarchiestufen der Gliederung stellen Maßzahlen dar, die Werte der übergeordneten Positionen sind Indizes, die über eine Totalgewichtung errechnet werden. Grundlage für die verwendeten Gewichtungsfaktoren sind die Jahresdurchschnittswerte des Basisjahres 1980.

Die Auftragseingangs- und Auftragsbestandsindizes werden als Wertindizes und als Volumenindizes dargestellt. Zur Deklationierung der Wertindizes wurden Maßzahlen für Bauleistungspreise und Preisindizes für Bauwerke verwendet.

BAUHAUPTGEWERBE

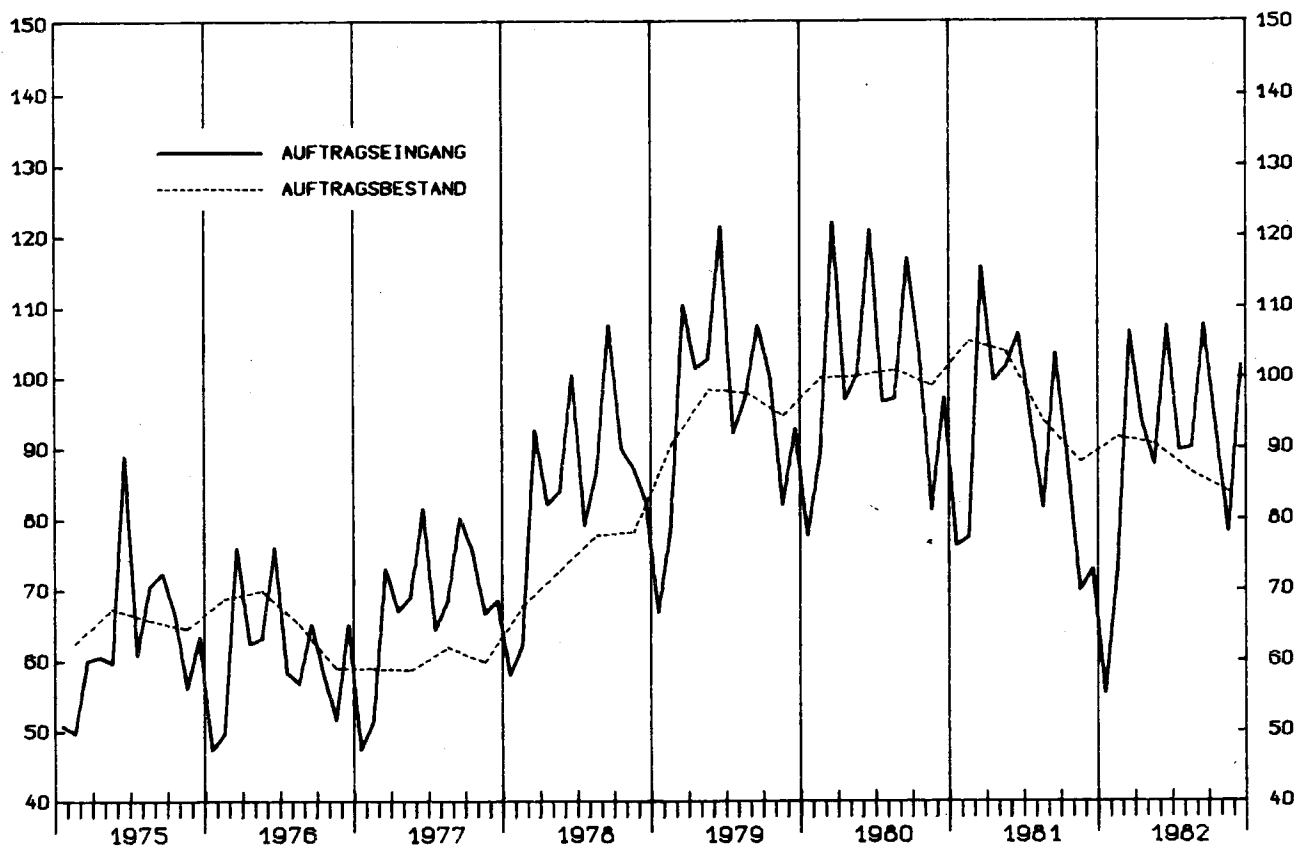
VERTINDIZES 1980 - 100



STAT. BUNDESAMT 907.405A

HOCHBAU

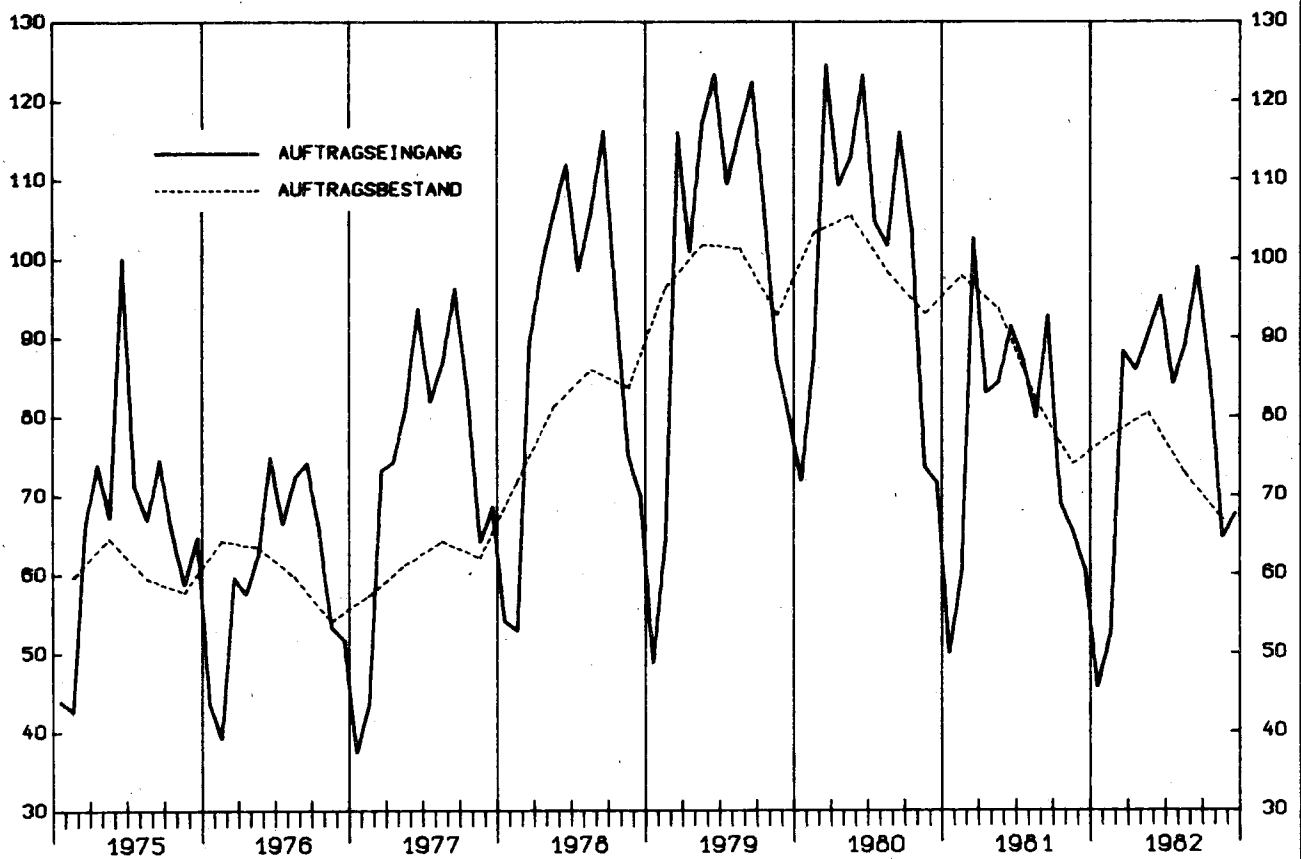
VERTINDIZES 1980 - 100



STAT. BUNDESAMT 907.405B

T I E F B A U

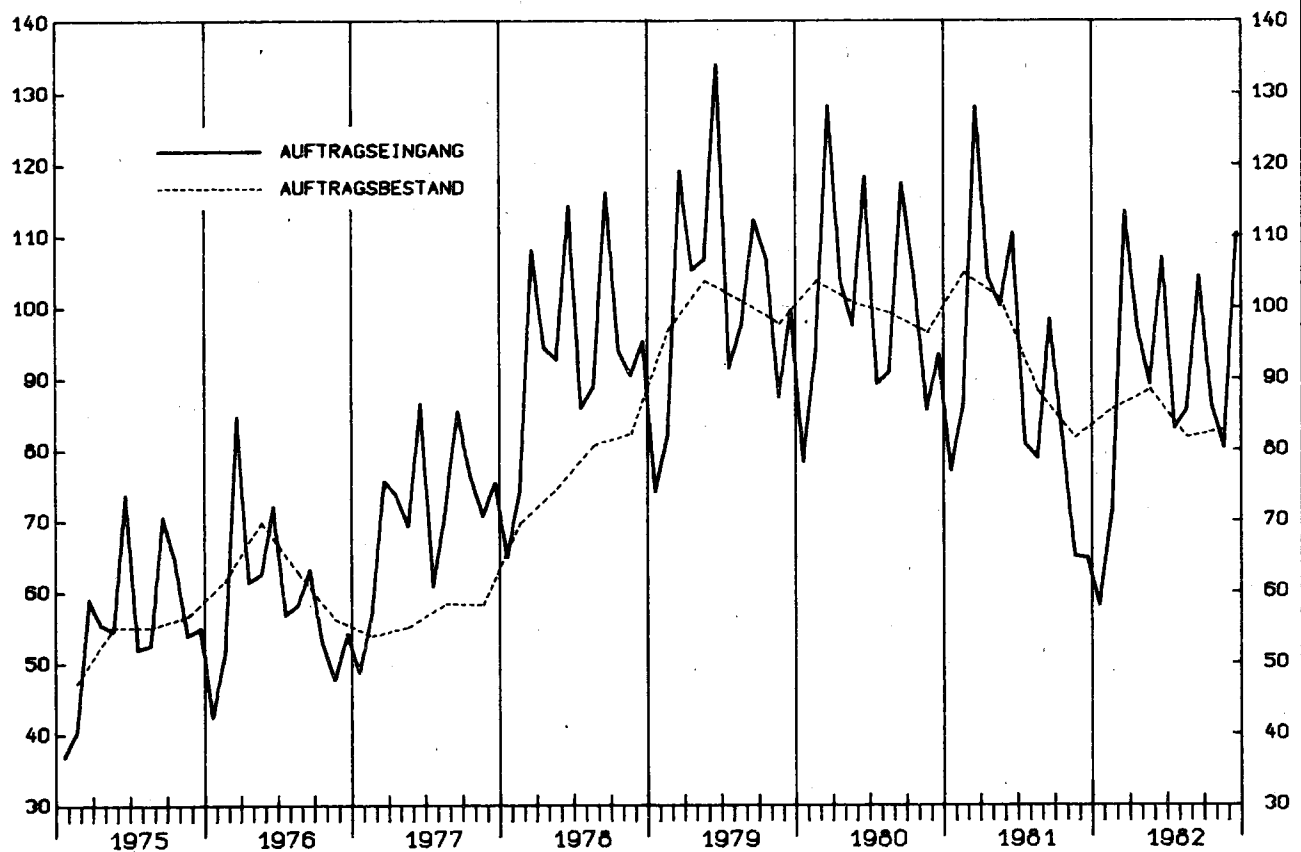
VERTINDIZES 1980 = 100



STAT. BUNDESAMT 807.406A

W O H N U N G S B A U

VERTINDIZES 1980 = 100



STAT. BUNDESAMT 807.406B

Auftragseingang im Bauhauptgewerbe

1980 = 100

Wertindex

Jahr Monat	Bauhaupt- gewerbe	Hochbau					
		Ingesamt	Wohnungs- bau	Sonstiger Hochbau	Gewerbl. u. industr. Bau für Unternehmen sowie Land- wirtschaftl. Bau	Bauten für Bundesbahn und Bundespost	Bauten für öffentl. Auf- traggeber und Organisationen ohne Erwerbs- charakter
1971 Januar	44,8	49,5	48,2	50,7	51,0	54,0	49,9
Februar	54,1	57,4	55,3	59,3	61,2	86,9	54,1
März	82,2	86,5	90,8	83,7	79,8	85,8	90,6
April	78,8	80,6	75,1	85,1	83,5	87,2	87,9
Mai	74,2	70,8	67,3	73,8	72,1	87,6	76,2
Juni	88,3	89,5	89,0	90,3	88,0	134,7	92,0
Juli	66,0	66,5	63,5	69,0	67,1	139,7	68,4
August	71,3	73,6	73,7	73,8	76,0	76,4	69,5
September	76,1	80,9	86,0	77,5	75,0	76,3	82,1
Oktober	69,1	69,0	78,1	62,4	59,7	119,2	63,8
November	50,0	55,2	58,6	52,8	47,0	66,0	62,9
Dezember	49,5	56,0	63,7	50,5	51,8	74,3	46,7
1972 Januar	46,1	54,5	58,7	51,7	58,6	27,5	40,1
Februar	56,9	63,8	80,2	51,8	53,1	35,5	50,1
März	85,9	93,7	111,8	80,5	81,5	71,1	79,1
April	74,2	80,7	90,9	73,3	70,9	101,8	76,0
Mai	73,2	74,2	80,7	69,5	67,1	103,9	71,9
Juni	88,4	94,3	107,6	84,7	78,4	113,1	94,6
Juli	73,1	75,3	77,0	74,3	75,6	122,0	69,1
August	76,0	83,3	87,3	80,6	80,1	169,2	76,4
September	81,2	87,8	101,5	77,8	69,2	170,8	88,2
Oktober	73,1	74,8	84,7	67,6	61,1	78,1	78,9
November	58,5	68,0	74,3	63,4	54,9	346,3	62,8
Dezember	56,9	65,1	76,1	57,1	56,2	98,4	56,4
1973 Januar	52,2	61,5	59,7	63,1	63,1	126,9	59,3
Februar	55,9	63,2	73,2	55,8	58,4	38,8	52,1
März	89,3	98,1	108,7	90,6	89,4	115,8	91,1
April	73,0	74,3	85,5	66,0	65,2	124,2	64,1
Mai	79,1	82,5	85,3	80,6	84,9	132,6	69,7
Juni	87,3	90,9	91,4	90,9	89,4	160,8	89,7
Juli	68,5	68,5	58,8	75,9	71,5	101,7	82,6
August	70,0	69,7	56,1	80,3	72,1	287,4	83,2
September	77,0	79,8	72,4	85,8	71,2	171,7	107,5
Oktober	64,0	61,7	56,4	65,9	54,3	140,5	83,0
November	50,0	51,0	47,1	54,1	39,7	92,7	78,5
Dezember	43,7	48,0	45,9	49,8	38,7	80,5	68,5
1974 Januar	42,6	47,3	37,5	54,9	47,2	164,0	62,8
Februar	44,7	51,4	47,6	54,5	49,7	53,6	63,4
März	64,8	66,2	67,4	65,5	62,2	97,7	69,8
April	72,5	74,7	62,4	84,3	85,9	98,6	80,4
Mai	65,4	60,4	65,2	57,0	43,0	73,2	81,9
Juni	69,5	66,6	71,0	63,7	53,3	77,8	81,9
Juli	65,7	60,1	49,3	68,5	47,6	89,6	105,9
August	59,3	56,0	49,6	61,0	44,8	151,8	85,6
September	73,1	67,2	56,5	75,6	56,1	146,7	107,4
Oktober	65,3	62,0	48,4	72,6	51,1	84,3	111,4
November	53,5	55,9	39,6	68,4	58,1	82,8	86,6
Dezember	47,9	50,1	43,0	55,6	38,9	38,7	87,5
1975 Januar	48,1	50,8	36,8	61,7	59,6	78,6	64,5
Februar	46,9	49,7	40,5	57,0	56,8	50,0	57,6
März	62,6	60,1	59,0	61,2	54,7	91,6	71,4
April	66,0	60,6	55,3	64,9	56,7	79,1	79,3
Mai	62,7	59,7	54,4	63,9	53,0	95,8	81,9
Juni	93,5	89,0	73,6	103,1	96,6	64,4	111,5
Juli	64,9	60,8	51,8	67,8	67,2	79,2	68,3
August	69,1	70,5	52,4	84,6	86,9	70,3	81,1
September	73,2	72,4	70,5	74,2	62,7	60,7	96,1
Oktober	66,2	66,6	64,4	68,6	64,3	79,2	76,0
November	57,2	56,1	53,7	58,3	47,1	61,7	78,8
Dezember	63,9	63,4	54,8	70,2	54,1	97,7	98,1
1976 Januar	45,8	47,3	42,3	51,2	44,8	80,5	61,3
Februar	45,5	49,7	51,6	48,4	48,6	42,0	48,4
März	69,5	76,0	84,7	69,8	64,9	55,6	79,5
April	60,5	62,4	61,3	63,4	66,2	32,8	60,1
Mai	63,0	63,2	62,4	64,1	65,9	67,6	60,6
Juni	75,6	76,1	72,0	79,5	79,5	92,5	78,8
Juli	61,6	58,4	56,7	59,9	57,5	91,3	62,6
August	63,0	56,8	58,1	56,1	53,7	42,6	61,4
September	68,8	65,2	63,1	67,2	63,5	62,2	74,4
Oktober	61,1	58,0	52,9	62,0	60,2	42,5	66,6
November	52,2	51,6	47,6	54,8	50,4	42,9	63,6
Dezember	59,7	65,1	54,1	73,7	66,7	41,4	88,4
1977 Januar	43,5	47,4	48,6	46,6	45,6	54,2	48,1
Februar	48,3	51,5	57,0	47,2	50,9	68,1	39,1
März	73,1	73,1	75,6	71,5	76,0	86,6	62,3
April	69,7	67,0	73,6	61,8	60,2	57,1	65,0
Mai	73,6	69,0	69,2	69,1	63,5	81,8	78,9
Juni	86,1	81,6	86,5	78,2	75,0	121,2	81,5
Juli	71,1	64,3	60,7	67,6	65,6	59,4	71,7
August	75,5	68,5	71,5	66,5	60,3	72,4	77,4
September	86,5	80,3	85,4	76,8	70,1	102,3	87,4
Oktober	78,5	75,5	76,3	75,3	77,9	77,8	70,3
November	65,6	66,6	70,6	63,8	62,3	63,8	66,4
Dezember	68,5	68,5	75,3	63,3	61,3	40,3	88,3

Auftragseingang im Bauhauptgewerbe
1980 = 100
Wertindex

Jahr Monat	Bauhaupt- gewerbe	Hochbau					
		Insgesamt	Wohnungs- bau	Sonstiger Hochbau	Gewerbl. u. industr. Bau für Unternehmen sowie Land- wirtschaftl. Bau	Bauten für Bundesbahn und Bundespost	Bauten für öffentl. Auf- traggeber und Organisationen ohne Erwerbs- charakter
1978 Januar	56,4	58,0	64,8	52,8	55,1	45,8	48,9
Februar	58,5	62,2	73,9	52,9	49,8	60,9	58,2
März	91,1	92,6	108,0	80,4	82,9	62,1	77,0
April	88,6	82,1	94,3	72,5	70,7	61,7	76,4
Mai	92,3	84,0	92,6	77,2	78,1	65,5	76,3
Juni	104,7	100,4	114,2	89,6	81,2	63,3	106,4
Juli	86,5	79,1	85,8	73,9	73,7	89,5	73,4
August	94,1	86,9	88,8	85,7	72,1	93,1	110,3
September	110,8	107,6	116,1	101,2	85,0	98,7	131,2
Oktober	91,9	90,1	93,9	87,4	86,1	93,8	89,6
November	82,4	87,3	90,4	85,1	89,4	112,3	75,9
Dezember	77,5	82,5	95,2	72,4	67,6	65,4	81,7
1979 Januar	59,8	66,8	74,0	61,0	59,3	56,9	64,5
Februar	73,4	78,9	81,9	76,6	76,1	71,3	77,9
März	112,6	110,4	119,1	103,4	107,3	75,8	97,7
April	101,2	101,3	105,2	98,2	97,8	78,7	100,1
Mai	108,3	102,7	106,7	99,4	93,3	96,3	110,9
Juni	122,2	121,4	134,0	111,1	110,5	131,1	111,1
Juli	98,8	92,1	91,4	92,8	91,9	116,4	93,0
August	104,5	97,1	97,4	96,3	93,9	79,4	103,2
September	113,3	107,5	112,2	103,7	97,7	102,3	115,0
Oktober	102,3	100,1	106,6	94,8	86,3	112,2	109,3
November	84,0	82,0	87,3	77,7	81,0	71,4	71,9
Dezember	87,8	92,8	99,6	87,2	81,5	77,0	98,4
1980 Januar	75,4	77,7	78,2	77,3	84,5	56,2	65,3
Februar	88,7	89,3	93,4	86,0	88,6	67,0	82,4
März	122,9	122,0	128,2	117,0	120,5	147,2	108,9
April	101,6	96,8	103,9	91,1	92,7	135,2	85,5
Mai	105,1	100,3	97,4	102,7	100,9	102,6	106,0
Juni	121,7	120,9	118,3	123,0	121,5	157,7	123,8
Juli	99,6	96,5	89,2	102,6	100,7	60,0	108,8
August	98,7	97,0	90,9	101,9	93,9	85,8	117,9
September	116,6	117,0	117,4	116,8	111,1	106,6	128,1
Oktober	103,8	103,8	104,3	103,5	94,9	132,6	117,7
November	78,3	81,3	85,5	77,8	79,9	87,4	73,2
Dezember	87,2	97,1	93,4	100,2	110,9	61,7	82,7
1981 Januar	66,1	76,3	76,9	75,9	78,9	57,4	71,5
Februar	70,8	77,5	86,2	70,3	78,0	63,5	56,6
März	110,6	115,7	128,0	105,6	108,8	65,4	102,1
April	93,1	99,5	104,1	95,9	100,1	86,1	88,8
Mai	94,9	101,5	100,1	102,7	111,3	82,0	88,3
Juni	100,5	106,3	110,4	102,9	95,6	91,0	117,2
Juli	91,0	93,5	80,7	104,1	105,3	69,2	103,9
August	80,9	81,6	78,7	84,0	83,6	56,7	86,3
September	99,3	103,5	98,3	107,9	108,4	89,6	108,1
Oktober	80,4	87,6	81,7	92,5	90,7	70,6	97,2
November	68,2	69,9	64,9	74,1	75,6	44,7	73,1
Dezember	68,0	72,9	64,7	79,5	77,1	41,7	86,1
1982 Januar	51,6	55,4	58,0	53,4	57,3	44,8	46,5
Februar	65,0	73,0	71,1	74,6	78,6	78,3	66,9
März	99,5	106,6	113,4	101,1	107,0	115,6	89,2
April	90,6	93,5	97,2	90,6	87,1	89,6	97,3
Mai	88,7	87,7	89,1	86,6	88,5	81,4	83,3
Juni	102,7	107,4	106,9	107,8	110,6	83,6	104,0
Juli	87,5	89,7	82,9	95,3	93,6	199,4	92,3
August	89,6	90,1	85,6	93,8	96,9	98,6	87,7
September	104,2	107,5	104,3	110,3	101,3	104,5	127,3
Oktober	89,6	92,4	86,2	97,5	105,2	58,6	85,5
November	72,9	78,2	80,2	76,6	73,0	87,5	82,7
Dezember	88,5	101,7	110,2	94,8	107,7	115,6	69,8

Auftragseingang im Bauhauptgewerbe

1980 = 100

Wertindex

Jahr Monat	Tiefbau					
	Insgesamt	Straßen- bau	Sonstiger Tiefbau	Gewerbl. u. industr. Bau für Unternehmen	Bauten für Bundesbahn und Bundespost	Bauten für öffentl. Auf- traggeber und Organisationen ohne Erwerbs- charakter
1971 Januar	37,6	29,0	42,4	49,2	44,8	39,7
Februar	49,1	41,7	53,2	70,6	49,1	48,0
März	75,5	83,3	71,3	76,0	67,1	70,3
April	76,1	84,1	71,7	64,2	58,6	76,3
Mai	79,2	86,5	75,2	85,0	55,0	75,3
Juni	86,4	95,9	81,0	75,4	54,1	87,4
Juli	65,1	73,8	60,3	67,7	44,4	60,3
August	67,9	77,7	62,4	62,5	47,8	64,9
September	68,7	76,1	64,7	88,1	45,8	60,0
Oktober	69,1	67,4	70,1	57,7	162,1	58,8
November	42,2	40,9	42,9	52,8	27,4	42,2
Dezember	39,7	34,4	42,6	39,4	46,1	43,1
1972 Januar	33,5	32,3	34,1	33,1	45,2	32,6
Februar	46,5	39,9	50,3	59,9	49,2	47,2
März	74,0	76,6	72,5	68,3	88,3	71,3
April	64,5	70,8	60,9	57,9	45,7	64,3
Mai	71,6	86,1	63,6	63,4	64,7	63,5
Juni	79,4	86,7	75,3	67,0	68,0	79,3
Juli	69,7	75,6	66,4	58,2	49,9	71,9
August	64,9	80,5	56,3	55,7	46,2	58,1
September	71,2	82,4	65,1	64,8	52,2	67,4
Oktober	70,4	63,4	74,3	65,4	48,0	81,7
November	44,3	44,2	44,4	42,8	39,3	45,8
Dezember	44,5	37,6	48,3	48,8	46,6	48,3
1973 Januar	37,9	29,0	42,9	48,2	72,2	36,2
Februar	44,9	40,7	47,3	43,1	62,3	46,1
März	76,2	78,1	75,1	75,8	90,1	72,4
April	71,2	76,6	68,2	70,9	71,1	66,7
Mai	73,9	84,1	68,3	70,4	61,3	68,7
Juni	81,9	85,0	80,2	74,5	102,8	78,3
Juli	68,5	88,2	57,6	63,8	48,9	56,9
August	70,2	87,4	60,8	50,6	66,9	63,1
September	72,7	86,3	65,2	49,8	52,4	72,5
Oktober	67,5	70,3	66,0	45,4	41,0	77,0
November	48,4	50,3	47,4	37,9	37,5	52,2
Dezember	37,1	35,1	38,1	32,8	46,2	38,5
1974 Januar	35,5	29,2	39,0	38,7	60,6	35,5
Februar	34,5	30,9	36,4	30,9	53,7	35,4
März	62,6	67,9	59,7	51,3	81,9	58,7
April	69,2	74,9	66,1	51,2	62,1	71,7
Mai	72,9	90,4	63,2	51,2	54,3	68,7
Juni	73,8	82,4	69,0	47,1	44,4	80,3
Juli	74,2	84,7	68,4	83,9	42,1	67,6
August	64,3	81,7	54,7	47,9	36,9	60,0
September	82,0	103,6	70,0	64,7	45,6	75,8
Oktober	70,0	78,1	65,6	50,5	38,2	75,3
November	49,7	58,5	44,8	40,4	29,3	48,8
Dezember	44,6	45,2	44,3	39,6	40,9	46,4
1975 Januar	43,8	35,0	48,6	36,1	50,4	52,5
Februar	42,5	36,3	45,9	37,2	57,5	46,8
März	66,3	64,7	67,2	62,2	72,2	67,9
April	73,9	80,4	70,4	65,6	53,8	74,7
Mai	67,2	78,2	61,1	50,6	54,1	65,7
Juni	100,0	102,9	98,3	119,1	65,1	96,9
Juli	71,1	83,1	64,4	68,2	42,9	66,7
August	66,9	92,1	52,9	49,1	37,5	56,7
September	74,5	90,9	65,3	55,1	45,5	72,0
Oktober	65,4	76,6	59,2	51,1	39,1	65,2
November	58,7	57,5	59,4	44,4	46,2	66,6
Dezember	64,7	54,8	70,1	52,7	46,2	79,9
1976 Januar	43,6	34,4	48,6	42,6	38,4	52,3
Februar	39,1	33,3	42,4	40,2	38,5	43,8
März	59,6	59,0	59,9	51,9	59,1	62,7
April	57,5	65,0	53,3	57,9	43,7	53,3
Mai	62,4	77,5	54,1	52,0	39,5	57,2
Juni	74,8	93,6	64,6	55,4	58,0	68,6
Juli	66,4	80,6	58,7	47,9	45,1	64,5
August	72,3	100,3	56,9	49,8	48,1	60,7
September	74,1	100,5	59,5	53,2	40,1	65,0
Oktober	65,7	86,6	54,2	57,4	38,1	55,8
November	53,2	60,0	49,3	47,8	45,9	50,4
Dezember	51,6	49,0	53,1	47,1	36,6	57,9
1977 Januar	37,3	33,3	39,6	42,4	45,1	37,7
Februar	43,5	38,7	46,0	52,9	53,5	42,6
März	73,2	84,0	67,2	72,3	72,3	64,6
April	74,1	95,9	62,1	56,4	56,4	65,0
Mai	81,1	109,7	65,2	58,2	63,7	67,8
Juni	93,6	114,4	82,1	88,8	61,2	83,2
Juli	81,8	107,4	67,7	66,4	59,3	69,5
August	86,8	118,6	69,2	71,7	60,4	69,8
September	96,2	120,4	82,9	71,7	70,0	88,7
Oktober	83,3	92,9	77,9	66,5	65,1	83,8
November	64,0	70,7	60,4	47,5	56,1	65,5
Dezember	68,6	62,1	72,2	56,7	52,7	80,7

Auftragseingang im Bauhauptgewerbe
1980 = 100
Wertindex

Jahr Monat	Tiefbau					
	Insgesamt	Straßen- bau	Sonstiger Tiefbau	Gewerbl. u. industr. Bau für Unternehmen	Bauten für Bundesbahn und Bundespost	Bauten für öffentl. Auf- traggeber und Organisationen ohne Erwerbs- charakter
1978 Januar	54,0	40,2	61,7	50,9	69,5	64,0
Februar	52,8	48,7	55,1	58,1	49,1	55,1
März	89,0	101,5	82,1	68,5	81,7	86,6
April	98,9	112,3	91,5	62,2	108,3	98,5
Mai	105,7	117,9	99,0	69,1	74,6	113,0
Juni	111,9	134,4	99,4	97,6	76,8	103,8
Juli	98,4	128,6	81,6	68,5	63,7	88,9
August	105,9	135,8	89,4	66,7	94,5	89,4
September	116,1	143,5	101,0	77,0	75,6	113,3
Oktober	95,0	109,9	86,8	71,9	70,8	94,4
November	74,9	82,5	70,7	68,5	55,2	74,0
Dezember	69,8	62,3	73,9	66,8	58,1	78,9
1979 Januar	48,7	41,8	52,5	50,0	69,7	50,5
Februar	64,5	59,7	67,2	73,6	80,0	62,9
März	116,0	129,7	108,4	105,0	108,2	109,6
April	100,8	115,5	92,7	82,2	79,4	98,4
Mai	117,2	144,8	102,0	85,6	82,3	110,8
Juni	123,3	141,6	113,2	126,8	80,9	114,1
Juli	109,4	135,9	94,7	94,0	84,7	96,6
August	116,2	131,3	107,9	93,7	96,3	114,5
September	122,3	140,3	112,4	100,5	92,2	119,7
Oktober	105,8	117,6	99,3	87,1	80,7	106,5
November	87,1	83,5	89,1	100,2	55,4	91,1
Dezember	79,9	77,3	81,4	87,3	65,6	82,0
1980 Januar	71,8	60,7	77,9	90,6	81,9	73,0
Februar	87,6	83,2	90,1	98,0	84,3	88,4
März	124,5	114,3	130,1	113,6	119,1	137,4
April	109,2	117,7	104,5	103,0	99,8	105,8
Mai	112,8	120,9	108,4	133,0	125,8	97,2
Juni	123,2	121,1	124,4	102,9	116,4	132,9
Juli	104,6	118,9	96,7	102,7	88,5	96,0
August	101,6	107,8	98,1	92,3	96,9	100,3
September	116,0	124,2	111,5	114,4	147,8	104,3
Oktober	103,8	102,7	104,5	101,7	105,5	105,2
November	73,5	69,8	75,6	71,2	67,5	78,4
Dezember	71,5	58,9	78,5	76,2	66,6	81,2
1981 Januar	49,9	42,2	54,2	64,4	61,4	49,6
Februar	60,1	49,3	66,1	74,1	98,8	58,0
März	102,6	96,2	106,1	109,5	101,7	105,7
April	82,9	85,7	81,4	103,0	75,3	75,2
Mai	84,3	86,2	83,3	99,6	83,0	77,8
Juni	91,4	107,5	82,5	102,5	87,7	75,0
Juli	87,0	90,1	85,4	97,7	104,5	78,0
August	79,7	91,3	73,3	80,0	86,7	68,9
September	92,7	102,0	87,5	94,8	77,4	86,7
Oktober	69,0	76,9	64,6	88,4	64,2	56,6
November	65,4	63,5	66,4	79,3	91,2	57,8
Dezember	60,4	52,6	64,8	64,3	69,0	64,2
1982 Januar	45,6	29,5	54,5	64,4	50,2	51,9
Februar	52,3	46,4	55,5	89,4	52,2	44,7
März	88,2	90,5	87,0	99,8	109,2	78,9
April	85,8	94,1	81,1	115,0	69,5	71,7
Mai	90,4	104,3	82,7	94,2	63,6	82,0
Juni	95,2	112,2	85,8	98,3	90,2	80,9
Juli	84,0	97,5	76,6	94,5	72,2	71,3
August	89,0	93,2	86,7	99,8	67,3	85,6
September	98,9	112,5	91,4	106,6	87,7	86,9
Oktober	85,2	79,7	88,2	95,2	185,8	69,4
November	64,6	60,5	67,0	72,7	89,6	61,3
Dezember	67,6	55,8	74,2	87,1	107,3	64,3

Auftragseingang im Bauhauptgewerbe

1980 = 100

Wertindex

Jahr Vierteljahr	Bauhaupt- gewerbe	Hochbau					
		Insgesamt	Wohnungs- bau	Sonstiger Hochbau	Gewerbl. u. industr. Bau für Unternehmen sowie Land- wirtschaftl. Bau	Bauten für Bundesbahn und Bundespost	Bauten für öffentl. Auf- traggeber und Organisationen ohne Erwerbs- charakter
1971	67,0	69,6	70,8	69,1	67,7	90,7	70,3
1972	70,3	76,3	85,9	69,4	67,2	119,8	70,3
1973	67,5	70,8	70,0	71,6	66,5	131,2	77,4
1974	60,4	59,8	53,1	65,1	53,2	96,6	85,4
1975	64,5	63,3	55,6	69,4	63,3	75,7	80,4
1976	60,5	60,9	58,9	62,5	60,2	57,8	67,1
1977	70,0	67,8	70,8	65,6	64,1	73,7	68,1
1971 1. Vj.	60,4	64,5	64,8	64,6	64,0	75,6	64,9
2. Vj.	80,4	80,3	77,1	83,1	81,2	103,2	85,4
3. Vj.	71,1	73,7	74,4	73,4	72,7	97,5	73,3
4. Vj.	56,2	60,1	66,8	55,2	52,8	86,5	57,8
1972 1. Vj.	63,0	70,7	83,6	61,3	64,4	44,7	56,4
2. Vj.	78,6	83,1	93,1	75,8	72,1	106,3	80,8
3. Vj.	76,8	82,1	88,6	77,6	75,0	154,0	77,9
4. Vj.	62,8	69,3	78,4	62,7	57,4	174,3	66,0
1973 1. Vj.	65,8	74,3	80,5	69,8	70,3	93,8	67,5
2. Vj.	79,8	82,6	87,4	79,2	79,8	139,2	74,5
3. Vj.	71,8	72,7	62,4	80,7	71,6	186,9	91,1
4. Vj.	52,6	53,6	49,8	56,6	44,2	104,6	76,7
1974 1. Vj.	50,7	55,0	50,8	58,3	53,0	105,1	65,3
2. Vj.	69,1	67,2	66,2	68,3	60,7	83,2	81,4
3. Vj.	66,0	61,1	51,8	68,4	49,5	129,4	99,6
4. Vj.	55,6	56,0	43,7	65,5	49,4	68,6	95,2
1975 1. Vj.	52,5	53,5	45,4	60,0	57,0	73,4	64,5
2. Vj.	74,1	69,8	61,1	76,6	68,8	79,8	90,9
3. Vj.	69,1	67,9	58,2	75,5	72,3	70,1	81,8
4. Vj.	62,4	62,0	57,6	65,7	55,2	79,5	84,3
1976 1. Vj.	53,6	57,7	59,5	56,5	52,8	59,4	63,1
2. Vj.	66,4	67,2	65,2	69,0	70,5	64,3	66,5
3. Vj.	64,5	60,1	59,3	61,1	58,2	65,4	66,1
4. Vj.	57,7	58,2	51,5	63,5	59,1	42,3	72,9
1977 1. Vj.	55,0	57,3	60,4	55,1	57,5	69,6	49,8
2. Vj.	76,5	72,5	76,4	69,7	66,2	86,7	75,1
3. Vj.	77,7	71,0	72,5	70,3	65,3	78,0	78,8
4. Vj.	70,9	70,2	74,1	67,5	67,2	60,6	68,3

Auftragseingang im Bauhauptgewerbe
1980 = 100
Wertindex

Jahr Vierteljahr	Bauhaupt- gewerbe	Hochbau					
		Insgesamt	Wohnungs- bau	Sonstiger Hochbau	Gewerbl. u. industr. Bau für Unternehmen sowie Land- wirtschaftl. Bau	Bauten für Bundesbahn und Bundespost	Bauten für öffentl. Auf- traggeber und Organisationen ohne Erwerbs- charakter
1978	86,3	84,4	93,2	77,6	74,3	76,0	83,8
1979	97,3	96,1	101,3	91,9	89,7	89,1	96,1
1980	100,0	100,0	100,0	100,0	100,0	100,0	100,0
1981	85,3	90,5	89,6	91,3	92,8	68,2	89,9
1982	85,9	90,3	90,4	90,2	92,2	96,5	86,0
1978 1. Vj.	68,7	70,9	82,2	62,0	62,6	56,3	61,4
2. Vj.	95,2	88,8	100,4	79,8	76,7	63,5	86,4
3. Vj.	97,1	91,2	96,9	86,9	76,9	93,8	105,0
4. Vj.	83,9	86,6	93,2	81,6	81,0	90,5	82,4
1979 1. Vj.	81,9	85,4	91,7	80,3	80,9	68,0	80,0
2. Vj.	110,6	108,5	115,3	102,9	100,5	102,0	107,4
3. Vj.	105,5	98,9	100,3	97,8	94,5	99,4	103,7
4. Vj.	91,4	91,6	97,8	86,6	82,9	86,9	93,2
1980 1. Vj.	95,7	96,3	99,9	93,4	97,9	90,1	85,5
2. Vj.	109,5	106,0	106,5	105,6	105,0	131,8	105,1
3. Vj.	105,0	103,5	99,2	107,1	101,9	84,1	118,3
4. Vj.	89,8	94,0	94,4	93,8	95,2	93,9	91,2
1981 1. Vj.	82,5	89,8	97,0	83,9	88,6	62,1	76,7
2. Vj.	96,2	102,4	104,9	100,5	102,3	86,4	98,1
3. Vj.	90,4	92,9	85,9	98,7	99,1	71,8	99,4
4. Vj.	72,2	76,8	70,4	82,0	81,1	52,3	85,5
1982 1. Vj.	72,0	78,3	80,8	76,4	81,0	79,6	67,5
2. Vj.	94,0	96,2	97,7	95,0	95,4	84,9	94,9
3. Vj.	93,8	95,8	90,9	99,8	97,3	134,2	102,4
4. Vj.	83,7	90,8	92,2	89,6	95,3	87,2	79,3

Auftragseingang im Bauhauptgewerbe

1980 = 100

Wertindex

Jahr Vierteljahr	Tiefbau					
	Insgesamt	Straßen- bau	Sonstiger Tiefbau	Gewerbl. u. industr. Bau für Unternehmen	Bauten für Bundesbahn und Bundespost	Bauten für Öffentl. Auf- traggeber und Organisationen ohne Erwerbs- charakter
1971	63,0	65,9	61,5	65,7	58,5	60,5
1972	61,2	64,7	59,3	57,1	53,6	61,0
1973	62,5	67,6	59,8	55,3	62,7	60,7
1974	61,1	68,9	56,8	49,8	49,2	60,3
1975	66,3	71,0	63,6	57,6	50,9	67,6
1976	60,0	70,0	54,5	50,3	44,2	57,7
1977	73,6	87,3	66,0	62,6	59,6	68,2
1971 1. Vj.	54,1	51,3	55,6	65,3	53,7	52,7
2. Vj.	80,6	88,8	76,0	74,9	55,9	79,7
3. Vj.	67,2	75,9	62,5	72,8	46,0	61,9
4. Vj.	50,3	47,6	51,9	50,0	78,5	48,0
1972 1. Vj.	51,3	49,6	52,3	53,8	60,9	50,4
2. Vj.	71,8	81,2	66,6	62,8	59,5	69,0
3. Vj.	68,6	79,5	62,6	59,6	49,4	65,8
4. Vj.	53,1	48,4	55,7	52,3	44,6	58,6
1973 1. Vj.	53,0	49,3	55,1	55,7	74,9	51,6
2. Vj.	75,7	81,9	72,2	71,9	78,4	71,2
3. Vj.	70,5	87,3	61,2	54,7	56,1	64,2
4. Vj.	51,0	51,9	50,5	38,7	41,6	55,9
1974 1. Vj.	44,2	42,7	45,0	40,3	65,4	43,2
2. Vj.	72,0	82,6	66,1	49,8	53,6	73,6
3. Vj.	73,5	90,0	64,4	65,5	41,5	67,8
4. Vj.	54,8	60,6	51,6	43,5	36,1	56,8
1975 1. Vj.	52,9	45,3	53,9	45,2	60,0	56,4
2. Vj.	80,4	87,2	76,6	78,4	57,7	79,1
3. Vj.	70,8	88,7	60,9	57,5	42,0	65,1
4. Vj.	62,9	63,0	62,9	49,4	43,8	70,6
1976 1. Vj.	47,4	42,2	50,3	44,9	45,3	52,9
2. Vj.	64,9	78,7	57,3	55,1	47,1	59,7
3. Vj.	70,9	93,8	58,4	50,3	44,4	63,4
4. Vj.	56,8	65,2	52,2	50,8	40,2	54,7
1977 1. Vj.	51,3	52,0	50,9	55,9	57,0	48,3
2. Vj.	82,9	106,7	69,8	67,8	60,4	72,0
3. Vj.	88,3	115,5	73,3	69,9	63,2	76,0
4. Vj.	72,0	75,2	70,2	56,9	58,0	76,7

Auftragseingang im Bauhauptgewerbe

1980 = 100

Wertindex

Jahr Vierteljahr	Tiefbau					
	Insgesamt	Straßen- bau	Sonstiger Tiefbau	Gewerbl. u. industr. Bau für Unternehmen	Bauten für Bundesbahn und Bundespost	Bauten für öffentl. Auf- traggeber und Organisationen ohne Erwerbs- charakter
1978	89,4	101,5	82,7	70,5	73,1	88,4
1979	99,3	109,9	93,4	90,5	81,3	96,4
1980	100,0	100,0	100,0	100,0	100,0	100,0
1981	77,1	78,6	76,3	88,1	83,4	71,1
1982	78,9	81,4	77,6	93,1	87,1	70,7
1978 1. Vj.	65,3	63,5	66,3	59,2	66,8	68,6
2. Vj.	105,5	121,5	96,6	76,3	86,6	105,1
3. Vj.	106,8	136,0	90,7	77,4	77,9	97,2
4. Vj.	79,9	84,9	77,1	69,1	61,4	82,4
1979 1. Vj.	76,4	77,1	76,0	76,2	86,0	74,3
2. Vj.	113,8	134,0	102,6	98,2	80,9	107,8
3. Vj.	116,0	135,8	105,0	96,1	91,1	110,3
4. Vj.	90,9	92,8	89,9	91,5	67,2	93,2
1980 1. Vj.	94,6	86,1	99,4	100,7	95,1	99,6
2. Vj.	115,1	119,9	112,4	113,0	114,0	112,0
3. Vj.	107,4	117,0	102,1	103,1	111,1	100,2
4. Vj.	82,9	77,1	86,2	83,0	79,9	88,3
1981 1. Vj.	70,9	62,6	75,5	82,7	87,3	71,1
2. Vj.	86,2	93,1	82,4	101,7	82,0	76,0
3. Vj.	86,5	94,5	82,1	90,8	89,5	77,9
4. Vj.	64,9	64,3	65,3	77,3	74,8	59,5
1982 1. Vj.	62,0	55,5	65,7	84,5	70,5	58,5
2. Vj.	90,5	103,5	83,2	102,5	74,4	78,2
3. Vj.	90,6	101,1	84,9	100,3	75,7	81,3
4. Vj.	72,5	65,3	76,5	85,0	127,6	65,0

Auftragseingang im Bauhauptgewerbe

1980 = 100

Volumenindex

Jahr Monat	Bauhaupt- gewerbe	Hochbau			Tiefbau		
		Insgesamt	Wohnungsbau	Sonstiger Hochbau	Insgesamt	Straßenbau	Sonstiger Tiefbau
1971 Januar	75,4	85,1	85,5	84,0	62,1	47,9	69,9
Februar	91,2	97,6	96,4	98,3	81,1	69,0	87,8
März	136,1	144,6	155,7	136,4	122,5	135,3	115,5
April	128,2	132,2	126,5	136,0	121,1	134,1	114,3
Mai	118,6	114,1	111,4	116,0	124,1	135,7	117,9
Juni	140,9	144,1	146,8	141,8	135,3	150,6	126,8
Juli	105,0	106,7	104,4	108,2	102,0	116,0	94,3
August	113,5	117,8	120,7	115,3	106,5	122,3	97,7
September	121,2	129,6	140,9	121,3	108,0	120,1	101,4
Oktober	110,1	110,3	127,8	97,8	108,9	106,8	110,2
November	79,8	88,5	95,9	82,9	66,7	65,0	67,6
Dezember	78,8	89,3	103,5	78,9	62,5	54,6	67,1
1972 Januar	77,1	86,5	94,9	80,5	52,9	51,3	53,6
Februar	89,9	100,8	128,9	80,4	73,4	63,3	79,0
März	134,5	146,6	178,1	123,9	116,0	121,0	113,1
April	115,3	125,0	143,4	111,6	100,5	111,4	94,3
Mai	112,9	113,7	125,9	104,7	111,0	134,7	97,9
Juni	136,0	144,5	167,4	127,5	122,9	135,7	115,8
Juli	112,3	115,1	119,7	111,6	107,9	118,3	101,9
August	116,6	127,1	135,3	120,9	100,4	125,8	86,4
September	124,6	134,1	157,4	116,7	110,0	128,7	99,9
Oktober	111,9	114,1	131,2	101,3	108,7	98,9	113,9
November	89,6	103,7	114,9	95,1	68,4	68,9	68,1
Dezember	87,1	99,0	117,3	85,2	68,5	58,6	73,8
1973 Januar	79,5	93,1	91,6	93,8	58,4	45,1	65,4
Februar	85,0	95,1	111,7	82,8	68,9	63,5	71,9
März	133,9	145,6	163,5	132,2	115,5	120,4	112,8
April	107,8	108,5	126,8	94,8	106,6	116,8	101,0
Mai	115,1	118,9	124,8	114,0	109,3	126,9	99,9
Juni	127,1	130,8	133,4	128,7	121,2	128,2	117,3
Juli	99,6	98,5	85,7	107,3	101,2	132,9	84,2
August	101,7	100,2	81,6	113,5	103,8	131,6	88,9
September	112,3	114,7	105,6	121,8	107,7	130,1	95,7
Oktober	93,7	89,3	82,6	94,1	100,2	106,2	97,0
November	73,4	74,1	69,3	77,6	72,0	76,3	69,8
Dezember	63,7	69,6	67,1	71,2	54,5	52,1	55,6
1974 Januar	61,7	68,4	54,5	78,4	51,4	42,5	56,3
Februar	64,2	74,1	69,0	77,7	49,1	44,1	51,9
März	91,9	94,0	96,7	91,9	88,2	96,0	83,9
April	101,4	104,6	88,2	116,2	96,2	104,4	91,5
Mai	90,1	83,3	91,1	77,4	99,8	124,6	86,4
Juni	95,7	91,9	99,1	86,5	101,0	113,4	94,1
Juli	90,5	82,9	68,7	93,2	101,4	116,3	93,1
August	81,7	77,2	69,2	83,1	87,7	111,9	74,4
September	100,7	92,8	78,9	103,2	111,9	142,1	95,2
Oktober	90,1	85,9	67,8	99,3	95,7	107,3	89,4
November	73,7	77,6	55,4	93,7	67,9	80,5	60,9
Dezember	66,2	69,5	60,3	76,3	60,9	62,1	60,2
1975 Januar	66,6	70,7	51,7	85,1	59,7	47,9	66,2
Februar	64,9	69,4	56,8	78,8	58,1	49,8	62,6
März	86,4	83,6	82,5	84,2	90,1	88,1	91,2
April	90,6	83,8	77,0	88,8	100,0	109,0	95,0
Mai	85,6	82,1	75,4	87,0	90,4	105,3	82,1
Juni	127,6	122,6	102,0	137,5	134,6	138,8	132,2
Juli	88,8	83,6	71,7	92,3	95,9	112,3	86,8
August	94,5	97,1	72,7	114,9	90,4	124,6	71,5
September	100,2	99,7	97,9	100,7	100,7	123,0	89,7
Oktober	90,6	91,9	89,4	93,3	88,5	103,7	80,0
November	78,4	77,3	74,6	79,2	79,5	77,9	80,5
Dezember	87,6	87,2	76,1	95,3	87,5	74,3	94,9
1976 Januar	62,6	64,9	58,6	69,4	58,9	46,6	65,6
Februar	62,1	68,1	71,5	65,5	53,0	45,1	57,2
März	94,3	103,6	116,6	93,7	80,1	79,4	80,5
April	81,4	84,4	83,6	84,7	76,8	87,2	71,0
Mai	84,2	84,8	84,5	84,8	82,9	103,5	71,8
Juni	100,8	101,5	96,9	104,7	99,3	124,7	85,5
Juli	81,7	77,3	75,8	78,4	88,0	107,3	77,4
August	83,3	75,0	77,3	73,0	95,6	133,5	74,9
September	91,0	85,9	83,8	87,5	98,0	133,6	78,5
Oktober	80,6	76,3	70,2	80,7	86,9	115,3	71,4
November	68,9	67,8	63,0	71,1	70,3	79,9	65,0
Dezember	78,8	85,5	71,6	95,6	68,3	65,1	69,9
1977 Januar	57,2	62,1	64,3	60,3	49,4	44,3	52,1
Februar	63,6	67,3	75,2	61,0	57,4	51,6	60,6
März	95,3	94,8	98,9	91,6	96,1	111,3	87,8
April	90,0	85,9	95,4	78,4	96,7	126,1	80,5
Mai	94,3	87,6	89,0	86,8	104,9	143,5	83,9
Juni	110,1	103,4	110,6	97,8	120,8	149,1	105,4
Juli	90,4	81,2	77,3	84,3	105,3	139,5	86,6
August	95,8	86,2	90,6	82,7	111,4	153,6	88,4
September	109,7	100,9	108,1	95,3	123,3	155,7	105,6
Oktober	99,3	94,9	96,5	93,4	106,5	119,9	99,1
November	83,0	83,6	89,2	79,1	81,8	91,1	76,8
Dezember	86,4	85,7	95,0	78,2	87,4	79,8	91,5

Auftragseingang im Bauhauptgewerbe
1980 = 100
Volumenindex

Jahr Monat	Bauhaupt- gewerbe	Hochbau			Tiefbau		
		Insgesamt	Wohnungsbau	Sonstiger Hochbau	Insgesamt	Straßenbau	Sonstiger Tiefbau
1978 Januar	70,9	72,4	81,7	65,3	68,7	51,6	77,9
Februar	73,3	77,4	92,4	65,4	66,9	62,0	69,4
März	113,2	114,3	133,9	98,6	111,7	128,2	102,7
April	109,2	100,7	116,2	88,3	123,4	140,8	113,7
Mai	113,0	102,2	113,2	93,3	131,0	146,9	122,1
Juni	127,1	121,1	138,4	107,4	137,4	165,9	121,6
Juli	104,1	94,6	103,0	88,0	119,6	157,3	98,9
August	112,4	103,2	105,8	101,2	127,7	164,5	107,3
September	131,9	127,4	138,0	119,2	139,6	173,4	121,0
Oktober	109,1	106,4	111,4	102,6	114,0	132,4	103,7
November	97,7	102,8	106,9	99,7	89,6	99,2	84,3
Dezember	91,6	97,0	112,5	84,5	83,2	74,6	87,8
1979 Januar	70,4	78,4	87,3	70,9	57,9	49,9	62,2
Februar	86,0	92,2	96,3	88,7	76,4	70,9	79,2
März	131,8	128,7	139,6	119,4	136,9	153,7	127,4
April	118,1	117,8	123,1	113,1	118,6	136,5	108,7
Mai	120,6	113,9	119,0	109,5	131,4	163,1	114,0
Juni	135,0	133,7	148,4	121,5	137,0	157,9	125,5
Juli	108,3	100,8	100,5	100,8	120,4	150,0	104,0
August	113,7	105,4	106,3	104,5	126,5	143,4	117,2
September	122,8	116,4	122,1	111,5	132,9	152,8	121,9
Oktober	110,5	108,0	115,6	101,6	114,7	127,8	107,4
November	90,4	88,1	94,4	82,9	94,1	90,5	95,9
Dezember	93,5	98,9	106,7	92,3	85,1	82,4	86,5
1980 Januar	79,4	81,8	82,4	81,1	75,5	63,8	81,8
Februar	92,2	93,0	97,2	89,4	90,9	86,4	93,3
März	126,9	126,2	132,2	121,0	128,0	117,6	133,6
April	114,0	99,6	106,1	93,7	111,3	119,9	106,4
Mai	104,3	99,5	96,7	101,8	111,9	119,9	107,4
Juni	120,4	119,5	116,9	121,5	121,7	119,7	122,7
Juli	98,1	95,1	87,8	101,1	102,9	117,0	95,0
August	96,8	95,1	89,0	100,1	99,6	105,7	96,1
September	114,4	114,7	114,9	114,6	113,8	122,0	109,3
Oktober	101,8	101,6	102,0	101,3	102,1	101,0	102,6
November	76,7	79,4	83,6	76,1	72,4	68,7	74,3
Dezember	85,3	94,7	91,1	97,9	70,3	57,9	77,0
1981 Januar	64,5	74,3	74,8	73,9	49,0	41,5	53,2
Februar	69,0	75,3	83,7	68,3	58,9	48,4	64,8
März	106,9	111,3	123,0	101,7	100,0	93,9	103,3
April	89,2	94,7	98,8	91,4	80,3	83,2	78,7
Mai	90,1	95,7	94,1	97,0	81,2	83,2	80,1
Juni	95,3	100,0	103,6	97,0	87,9	103,7	79,2
Juli	86,3	87,9	75,7	97,9	83,7	86,9	82,0
August	76,6	76,5	73,7	78,9	76,7	88,0	70,4
September	94,1	97,2	92,1	101,3	89,5	98,9	84,4
Oktober	76,3	82,2	76,6	86,8	66,9	74,9	62,4
November	64,9	65,6	60,8	69,5	63,7	62,1	64,5
Dezember	64,7	68,4	60,7	74,5	59,0	51,7	63,0
1982 Januar	49,2	52,0	54,2	50,0	44,6	29,1	53,1
Februar	61,8	68,4	66,3	69,7	51,3	45,8	54,2
März	94,5	99,4	105,4	94,1	86,6	89,3	85,0
April	85,9	86,9	90,0	84,1	84,3	93,1	79,3
Mai	84,2	81,3	82,3	80,1	88,9	103,4	80,9
Juni	97,4	99,6	98,8	99,8	93,8	111,5	84,2
Juli	83,2	83,3	76,6	88,3	83,1	97,0	75,3
August	85,4	83,6	79,1	86,8	88,1	93,0	85,4
September	99,4	100,0	96,5	102,3	98,2	112,5	90,2
Oktober	85,5	86,0	79,8	90,6	84,7	80,0	87,3
November	69,6	72,8	74,3	71,3	64,5	60,8	66,6
Dezember	84,2	94,7	102,2	88,3	67,6	56,3	73,7

Auftragseingang im Bauhauptgewerbe

1980 = 100
Volumenindex

Jahr Vierteljahr	Bauhaupt- gewerbe	Hochbau			Tiefbau		
		Insgesamt	Wohnungsbau	Sonstiger Hochbau	Insgesamt	Straßenbau	Sonstiger Tiefbau
1971	108,2	113,3	118,0	109,7	100,1	104,8	97,5
1972	108,7	117,5	134,5	105,0	95,1	101,4	91,5
1973	99,4	103,2	103,6	102,7	93,3	102,5	88,3
1974	84,0	83,5	74,9	89,7	84,3	95,4	78,1
1975	88,5	87,4	77,3	94,8	89,6	96,2	86,1
1976	80,8	81,3	79,5	82,4	79,8	93,4	72,4
1977	89,6	86,1	90,8	82,4	95,1	113,8	84,9
1971 1. Vj.	100,9	109,1	112,5	106,2	88,6	84,1	91,1
2. Vj.	129,2	130,1	128,2	131,3	126,8	140,1	119,7
3. Vj.	113,2	118,0	122,0	114,9	105,5	119,5	97,8
4. Vj.	89,6	96,0	109,1	86,5	79,4	75,5	81,6
1972 1. Vj.	99,2	111,3	134,0	94,9	80,8	78,5	81,9
2. Vj.	121,4	127,7	145,6	114,6	111,5	127,3	102,7
3. Vj.	117,8	125,4	137,5	116,4	106,1	124,3	96,1
4. Vj.	96,2	105,6	121,1	93,9	81,9	75,5	85,2
1973 1. Vj.	99,5	111,3	122,3	102,9	80,9	76,3	83,4
2. Vj.	116,7	119,4	128,3	112,5	112,4	124,0	106,1
3. Vj.	104,5	104,5	91,0	114,2	104,2	131,5	89,6
4. Vj.	76,9	77,7	73,0	81,0	75,6	78,2	74,1
1974 1. Vj.	72,6	78,8	73,4	82,7	62,9	60,9	64,0
2. Vj.	95,7	93,3	92,8	93,4	99,0	114,1	90,7
3. Vj.	91,0	84,3	72,3	93,2	100,3	123,4	87,6
4. Vj.	76,7	77,7	61,2	89,8	74,8	83,3	70,2
1975 1. Vj.	72,6	74,6	63,7	82,7	69,3	61,9	73,3
2. Vj.	101,3	96,2	84,8	104,4	108,3	117,7	103,1
3. Vj.	94,5	93,5	80,8	102,6	95,7	120,0	82,7
4. Vj.	85,5	85,5	80,0	89,3	85,2	85,3	85,1
1976 1. Vj.	73,0	78,9	82,2	76,2	64,0	57,0	67,8
2. Vj.	88,8	90,2	88,3	91,4	86,3	105,1	76,1
3. Vj.	85,3	79,4	79,0	79,6	93,9	124,8	76,9
4. Vj.	76,1	76,5	68,3	82,5	75,2	86,8	68,8
1977 1. Vj.	72,0	74,7	79,5	71,0	67,6	69,1	66,8
2. Vj.	98,1	92,3	98,3	87,7	107,5	139,6	89,9
3. Vj.	98,6	89,4	92,0	87,4	113,3	149,6	93,5
4. Vj.	89,6	88,1	93,6	83,6	91,9	96,9	89,1

Auftragseingang im Bauhauptgewerbe
1980 = 100
Volumenindex

Jahr Vierteljahr	Bauhaupt- gewerbe	Bochbau			Tiefbau		
		Insgesamt	Wohnungsbau	Sonstiger Rochbau	Insgesamt	Straßenbau	Sonstiger Tiefbau
1978	104,5	101,6	112,8	92,8	109,4	124,7	100,9
1979	108,4	106,9	113,3	101,4	111,0	123,2	104,2
1980	100,0	100,0	100,0	100,0	100,0	100,0	100,0
1981	81,5	85,8	84,8	86,6	74,7	76,4	73,8
1982	81,7	84,0	83,8	83,8	78,0	81,0	76,3
1978 1. Vj.	85,8	88,0	102,7	76,4	82,4	80,6	83,3
2. Vj.	116,4	108,0	122,6	96,3	130,6	151,2	119,1
3. Vj.	116,1	108,4	115,6	102,8	129,0	165,0	109,1
4. Vj.	99,5	102,1	110,3	95,6	95,6	102,1	91,9
1979 1. Vj.	96,1	99,8	107,7	93,0	90,4	91,5	89,6
2. Vj.	124,6	121,8	130,2	114,7	129,0	152,5	116,1
3. Vj.	114,9	107,5	109,6	105,6	126,6	148,7	114,4
4. Vj.	98,1	98,3	105,6	92,3	98,0	100,2	96,6
1980 1. Vj.	99,5	100,3	103,9	97,2	98,1	89,3	102,9
2. Vj.	109,6	106,2	106,6	105,7	115,0	119,8	112,2
3. Vj.	103,1	101,6	97,2	105,3	105,4	114,9	100,1
4. Vj.	87,9	91,9	92,2	91,8	81,6	75,9	84,6
1981 1. Vj.	80,1	87,0	93,8	81,3	69,3	61,3	73,8
2. Vj.	91,5	96,8	98,8	95,1	83,1	90,0	79,3
3. Vj.	85,7	87,2	80,5	92,7	83,3	91,3	78,9
4. Vj.	68,6	72,1	66,0	76,9	63,2	62,9	63,3
1982 1. Vj.	68,5	73,3	75,3	71,3	60,8	54,7	64,1
2. Vj.	89,2	89,3	90,4	88,0	89,0	102,7	81,5
3. Vj.	89,3	89,0	84,1	92,5	89,8	100,8	83,6
4. Vj.	79,8	84,5	85,4	83,4	72,3	65,7	75,9

Auftragsbestand im Bauhauptgewerbe

1980 = 100

Wertindex

Jahr Monat	Bauhaupt- gewerbe	Hochbau					
		Insgesamt	Wohnungs- bau	Sonstiger Hochbau	Gewerbl. u. industr. Bau für Unternehmen sowie Land- wirtschaftl. Bau	Bauten für Bundesbahn und Bundespost	Bauten für öffentl. Auf- traggeber und Organisationen ohne Erwerbs- charakter
1971	71,1	78,0	82,5	75,0	71,5	128,0	76,4
1972	74,6	86,4	104,2	73,5	73,4	103,6	71,7
1973	74,5	83,9	95,0	75,9	74,5	118,8	75,3
1974	64,0	65,4	57,9	71,1	61,1	113,7	81,9
1975	63,2	65,0	53,5	73,7	67,3	84,9	81,6
1976	63,6	65,7	62,6	68,2	68,2	65,7	68,4
1977	60,2	59,8	56,4	63,0	63,8	73,9	61,4
1971 März	74,0	77,0	78,3	76,3	72,2	134,0	78,1
Juni	75,2	80,3	82,2	79,1	77,0	128,6	79,0
September	70,9	79,9	84,8	76,5	73,0	150,8	76,6
Dezember	64,4	74,9	84,6	68,0	63,8	98,7	71,8
1972 März	72,3	82,6	99,4	70,5	70,3	86,1	69,9
Juni	75,8	86,3	105,6	72,1	71,6	99,9	71,2
September	76,6	89,1	106,5	76,5	76,2	104,5	75,0
Dezember	73,8	87,5	105,3	74,7	75,6	123,8	70,5
1973 März	81,7	96,1	117,3	80,8	83,4	120,2	74,8
Juni	81,9	93,1	111,8	79,6	82,3	111,4	74,2
September	70,3	77,1	81,8	73,7	71,9	119,8	73,5
Dezember	64,2	69,2	68,9	69,6	60,3	123,6	78,7
1974 März	64,1	67,6	65,4	69,5	58,6	133,6	80,1
Juni	66,1	67,5	60,0	73,5	64,5	111,4	83,1
September	65,2	65,0	55,1	72,4	64,2	116,0	80,7
Dezember	60,4	61,4	51,2	69,1	57,1	93,8	83,6
1975 März	61,4	62,5	47,2	74,0	64,8	87,6	85,3
Juni	66,2	67,3	55,1	76,5	70,1	94,7	83,7
September	63,3	65,7	55,1	74,0	70,4	74,0	78,7
Dezember	61,9	64,5	56,7	70,6	64,0	83,2	78,6
1976 März	67,0	68,8	61,6	74,3	70,2	84,6	79,2
Juni	67,3	69,9	69,8	70,2	71,7	73,1	67,9
September	63,0	65,2	62,8	67,0	68,3	52,6	66,2
Dezember	57,1	59,0	56,2	61,4	62,6	52,6	60,3
1977 März	58,1	58,9	53,9	63,2	65,7	74,2	59,3
Juni	59,5	58,7	55,1	62,1	63,8	68,5	59,5
September	62,6	61,9	58,4	65,1	65,3	82,8	64,0
Dezember	60,6	59,8	58,3	61,5	60,3	69,9	62,6

Auftragsbestand im Bauhauptgewerbe

1980 = 100

Wertindex

Jahr Monat	Bauhaupt- gewerbe	Hochbau					
		Insgesamt	Wohnungs- bau	Sonstiger Hochbau	Gewerbl. u. industr. Bau für Unternehmen sowie Land- wirtschaftl. Bau	Bauten für Bundesbahn und Bundespost	Bauten für öffentl. Auf- traggeber und Organisationen ohne Erwerbs- charakter
1978	76,5	74,1	76,8	72,5	71,7	69,0	73,9
1979	96,3	95,3	99,8	91,5	91,2	89,7	92,2
1980	100,0	100,0	100,0	100,0	100,0	100,0	100,0
1981	93,5	97,7	93,9	100,6	100,0	92,0	102,1
1982	82,8	88,1	84,7	90,9	95,3	100,4	84,5
1978 März	69,1	67,7	69,7	66,6	67,2	54,5	66,5
Juni	75,9	72,8	74,6	72,0	72,5	63,5	72,0
September	80,7	77,8	80,7	76,0	73,3	90,1	78,7
Dezember	80,1	78,2	82,3	75,4	73,7	67,8	78,3
1979 März	92,8	90,6	96,9	85,5	84,2	89,9	87,1
Juni	99,6	98,2	103,8	93,6	94,1	97,0	92,9
September	99,1	97,8	100,9	95,2	95,9	80,3	95,3
Dezember	93,8	94,5	97,7	91,7	90,6	91,6	93,4
1980 März	101,2	99,9	103,7	96,8	97,3	91,6	96,7
Juni	102,2	100,2	100,6	99,9	102,4	92,2	97,0
September	99,9	101,0	99,2	102,5	102,4	102,2	102,6
Dezember	96,6	98,8	96,4	100,8	98,0	113,9	103,7
1981 März	102,3	105,2	104,8	105,5	104,6	106,7	106,6
Juni	99,7	103,6	101,1	105,6	107,6	100,6	103,3
September	89,2	93,8	88,2	98,2	98,6	82,8	98,8
Dezember	82,6	80,0	81,6	93,2	89,2	77,9	99,5
1982 März	86,1	91,5	85,7	96,2	98,8	112,0	91,9
Juni	86,6	90,5	88,4	92,2	97,3	75,9	86,5
September	81,2	86,5	81,7	90,4	93,8	116,3	84,4
Dezember	77,3	83,8	82,8	84,7	91,4	97,2	75,1

Auftragsbestand im Bauhauptgewerbe

1980 = 100

Wertindex

Jahr Monat	Tiefbau					
	Insgesamt	Straßen- bau	Sonstiger Tiefbau	Gewerbl. u. industr. Bau für Unternehmen	Bauten für Bundesbahn und Bundespost	Bauten für öffentl. Auf- traggeber und Organisationen ohne Erwerbs- charakter
1971	60,6	63,3	59,2	69,0	57,8	57,2
1972	56,9	62,5	53,9	57,4	76,6	50,4
1973	60,2	68,4	55,9	57,7	78,0	53,0
1974	61,7	75,4	54,5	45,9	63,1	55,3
1975	60,3	69,6	55,5	50,2	47,9	57,6
1976	60,4	63,9	58,5	57,2	43,9	60,5
1977	61,2	72,4	55,4	47,2	52,5	57,5
1971 März	69,5	74,0	67,1	79,9	56,3	65,6
Juni	67,2	72,1	64,7	78,5	60,5	62,1
September	57,2	59,0	56,3	64,2	50,7	55,2
Dezember	48,4	48,0	48,7	53,3	63,8	45,9
1972 März	56,7	62,1	53,8	62,2	76,1	49,3
Juni	59,9	66,6	56,4	59,8	83,2	52,5
September	57,8	64,5	54,3	57,0	79,8	50,7
Dezember	53,0	56,9	50,9	50,6	67,4	49,0
1973 März	59,7	67,3	55,7	58,4	85,6	51,7
Juni	64,6	72,3	60,7	66,1	83,5	56,9
September	59,9	68,8	55,2	61,1	74,9	51,6
Dezember	56,4	65,0	52,0	45,1	68,0	51,6
1974 März	58,6	69,3	53,0	44,3	82,6	51,5
Juni	63,7	78,1	56,1	45,0	66,9	57,3
September	65,5	83,3	56,3	50,1	56,5	57,6
Dezember	58,8	71,0	52,4	44,2	46,2	54,9
1975 März	59,6	70,2	54,2	45,4	54,4	56,1
Juni	64,5	75,7	58,7	59,2	55,2	59,0
September	59,4	70,7	53,6	51,1	40,6	55,7
Dezember	57,7	61,8	55,6	45,1	41,2	59,6
1976 März	64,2	63,8	64,4	61,7	44,5	67,4
Juni	63,4	66,8	61,6	67,6	45,8	62,2
September	59,7	66,2	56,3	52,2	45,3	58,5
Dezember	54,1	58,8	51,6	47,4	39,8	53,9
1977 März	57,3	64,5	53,6	46,9	54,7	54,9
Juni	61,2	74,6	54,2	48,2	49,8	56,1
September	64,2	79,4	56,3	46,5	53,2	58,8
Dezember	62,1	71,2	57,4	47,1	52,3	60,2

Auftragsbestand im Bauhauptgewerbe

1980 = 100

Wertindex

Jahr Monat	Tiefbau					
	Insgesamt	Straßen- bau	Sonstiger Tiefbau	Gewerbl. u. industr. Bau für Unternehmen	Bauten für Bundesbahn und Bundespost	Bauten für öffentl. Auf- traggeber und Organisationen ohne Erwerbs- charakter
1978	80,7	90,8	75,4	62,0	67,3	79,3
1979	98,1	110,5	91,6	77,2	87,6	95,2
1980	100,0	100,0	100,0	100,0	100,0	100,0
1981	86,8	81,3	89,7	104,5	104,1	84,9
1982	74,4	70,4	76,5	95,4	97,0	70,0
1978 März	71,8	82,2	66,4	56,2	61,3	69,3
Juni	81,3	94,8	74,3	68,2	73,2	75,7
September	85,9	96,0	80,7	62,8	69,7	86,0
Dezember	83,6	90,2	80,2	60,9	64,8	86,1
1979 März	96,4	107,7	90,5	76,3	94,0	93,2
Juni	101,8	120,0	92,2	80,5	96,2	94,4
September	101,3	117,8	92,6	83,0	90,6	95,0
Dezember	92,8	96,4	90,9	68,9	69,5	98,3
1980 März	103,3	105,9	101,8	104,3	96,2	102,0
Juni	105,4	107,8	104,1	101,1	109,2	104,2
September	98,3	99,0	97,9	99,8	101,8	97,1
Dezember	93,0	87,1	96,1	94,7	92,7	96,8
1981 März	97,8	91,4	101,1	116,5	121,8	95,3
Juni	93,6	88,9	96,0	111,7	112,6	90,7
September	82,0	77,5	84,4	97,7	96,0	80,1
Dezember	73,9	67,3	77,4	91,9	85,8	73,3
1982 März	77,5	73,9	79,5	99,6	94,5	73,3
Juni	80,4	80,7	80,3	103,0	94,7	73,7
September	72,7	71,0	73,6	89,0	88,3	68,5
Dezember	66,9	55,8	72,7	89,9	110,6	64,5

Auftragsbestand im Bauhauptgewerbe

1980 = 100

Volumenindex

Jahr Monat	Bauhaupt- gewerbe	Hochbau			Tiefbau		
		insgesamt	Wohnungsbau	Sonstiger Hochbau	insgesamt	Straßenbau	Sonstiger Tiefbau
1971	116,1	128,2	138,0	120,4	96,8	101,3	94,4
1972	117,0	135,1	164,0	111,8	88,4	98,2	83,2
1973	110,9	123,9	141,4	109,8	90,2	103,9	83,0
1974	89,1	91,2	82,0	98,6	85,7	105,1	75,6
1975	86,3	89,1	74,5	100,8	81,8	94,4	75,2
1976	85,0	87,9	84,8	90,4	80,5	85,5	77,9
1977	77,5	76,3	72,4	79,5	79,4	94,6	71,5
1971 März	124,4	130,9	135,5	127,2	114,0	121,7	110,0
Juni	122,6	132,6	138,9	127,6	106,8	114,6	102,7
September	113,7	128,9	139,5	120,3	89,7	92,8	88,1
Dezember	103,5	120,6	138,2	106,4	76,4	76,1	76,6
1972 März	115,7	132,4	160,6	109,8	89,3	98,4	84,5
Juni	119,0	135,3	166,6	110,2	93,2	104,6	87,2
September	119,0	137,7	165,6	115,2	89,3	100,8	83,3
Dezember	114,2	134,7	163,0	112,0	81,6	88,8	77,9
1973 März	125,3	146,5	179,4	120,1	91,6	104,5	84,8
Juni	122,2	138,1	166,4	115,4	97,0	109,9	90,2
September	102,4	111,1	119,2	104,5	88,6	103,6	80,8
Dezember	93,5	99,8	100,7	99,1	83,6	97,7	76,2
1974 März	92,2	97,1	94,8	99,0	84,5	100,1	76,4
Juni	92,1	94,4	84,6	102,2	88,5	108,6	77,9
September	89,2	89,0	76,8	98,8	89,6	114,3	76,7
Dezember	82,7	84,2	71,6	94,4	80,3	97,5	71,3
1975 März	84,1	85,8	66,2	101,6	81,4	96,0	73,7
Juni	90,3	92,3	76,6	104,9	87,2	102,4	79,3
September	86,2	89,9	76,4	100,7	80,3	95,5	72,4
Dezember	84,4	88,3	78,8	95,9	78,2	83,6	75,4
1976 März	91,0	93,7	85,3	100,5	86,7	86,3	86,9
Juni	90,6	94,4	95,4	93,6	84,7	89,4	82,2
September	83,5	86,2	84,1	87,8	79,1	88,1	74,4
Dezember	75,1	77,4	74,5	79,8	71,5	78,2	68,0
1977 März	76,4	76,9	71,0	81,7	75,7	85,7	70,5
Juni	77,1	75,3	70,9	78,8	79,9	97,9	70,4
September	79,8	78,0	74,1	81,2	82,7	103,0	72,1
Dezember	76,8	75,1	73,6	76,3	79,5	91,8	73,0

Auftragsbestand in Bauhauptgewerbe

1980 = 100

Volumenindex

Jahr Monat	Bauhaupt- gewerbe	Hochbau			Tiefbau		
		insgesamt	Wohnungsbau	Sonstiger Hochbau	insgesamt	Straßenbau	Sonstiger Tiefbau
1978	93,6	89,8	93,0	87,2	99,5	112,4	92,8
1979	108,4	106,4	111,8	102,1	111,5	126,1	103,8
1980	100,0	100,0	100,0	100,0	100,0	100,0	100,0
1981	89,5	92,8	89,0	95,8	84,3	79,0	87,1
1982	78,6	81,9	78,6	84,5	73,3	69,8	75,2
1978 März	87,0	84,4	87,1	82,2	91,2	105,0	83,9
Juni	94,0	89,2	91,2	87,6	101,6	118,8	92,6
September	97,7	93,1	96,4	90,5	104,9	117,4	98,4
Dezember	95,5	92,4	97,4	88,4	100,4	108,5	96,2
1979 März	109,3	105,9	114,0	99,4	114,7	128,5	107,4
Juni	113,7	111,1	117,3	106,2	117,9	139,5	106,6
September	109,2	107,0	110,3	104,4	112,7	131,5	102,9
Dezember	101,2	101,5	105,4	98,3	100,6	104,7	98,4
1980 März	105,4	104,0	108,0	100,8	107,5	110,3	106,0
Juni	102,5	100,8	100,6	100,9	105,3	107,3	104,3
September	97,9	99,1	97,3	100,5	96,0	97,1	95,4
Dezember	94,4	96,3	94,2	97,9	91,3	85,4	94,4
1981 März	99,7	102,1	101,5	102,5	95,8	89,6	99,1
Juni	95,3	98,3	95,3	100,8	90,6	86,1	93,0
September	84,6	88,1	82,7	92,4	79,0	74,7	81,2
Dezember	78,3	82,5	76,5	87,4	71,7	65,6	74,9
1982 März	81,7	85,4	79,9	89,9	75,9	72,7	77,6
Juni	82,0	83,9	81,8	85,6	79,0	79,8	78,6
September	76,9	80,1	75,6	83,7	71,8	70,6	72,4
Dezember	73,6	77,9	77,0	78,6	66,7	56,1	72,2